





FiMAKS УБОРОЧНЫЕ МАШИНЫ

ВАШ ГЛОБАЛЬНЫЙ ПАРТНЕР

Кукурузные Измельчители 
Силосорезки 





ФИМАКС ИЗМЕЛЬЧИТЕЛИ КУКУРУЗЫ

Измельчители Кукурузы используются для производства силоса путем измельчения силосной кукурузы. Благодаря опыту Fimaks силосные машины достигли своего идеального уровня. Низкая мощность и прочность машины являются результатом многолетнего опыта.

Получения качественного силоса требуют тщательного измельчения стеблей и початков кукурузы. Для получения лучшего результата маховик оснащен закаленными ножами. А сами ножи расположены под специальным углом что создает тягу, выбрасывающую кукурузу в желоб.

Для защиты блоков внутри машины имеются предохранительные болты. При работе в сложных условиях эти болты предотвращают повреждения, которые могут возникнуть в результате проникновения камней, земли и других предметов.

С регулируемыми по высоте колесами рабочая высота может быть сопоставлена с землей, что снижает риск повреждения от попадания камней и почвы. Желоб является складным и состоит из двух частей, благодаря чему высота машины может быть уменьшена путем складывания верхней части желоба.

Регулировка желоба и вытяжек обеспечивается гидравлическими поршнями. Направление и угол желоба легко регулируются на тракторе. Заточку лезвий можно легко выполнить с помощью шлифовального блока расположенных на машинах.

Благодаря контроллерам измельчители кукурузы Fimaks легки в управлении. Гидравлические системы управления являются стандартными в однорядных машинах, а электрогидравлические контроллеры являются стандартными для рядонезависимых машин.

В новом поколении рядонезависимых машин серии Fimaks, шнеки-подъемники доступны в качестве стандартного оборудования.

Гидравлический насос доступен как стандартное оборудование в моделях MC10X, MS12SL и BIGDRUM 1250. Таким образом, грузовик будет менее загружен. Для MC10X в качестве опции может быть выбран желоб со спиральным канатом вместо гидравлического желоба.



1 Ряд
С ремнем
MC10X



2 Ряды
Независимая от ряда
BIGDRUM 1250



1 Ряд
трансмиссия
MS12SL



3 Ряды
Независимая от ряда
BIGDRUM 2200



Фиксированный
трансмиссия
MS12F



С электрическим мотором
Фиксированный
MS12FE



Фиксированные, однорядные, 2 рядные и 3 рядные модели
6 различных моделей, которые удовлетворяют все потребности в кукурузном силосе



MC10X



MS12SL



BIGDRUM 1250



BIGDRUM 2200

Гидравлическая система

Барабаны - 4 шт

Предохранительный болт

Регулируемые колеса

Рычаги управления

Опция удлинения

Гидравлическая система

Барабаны - 2 шт

Предохранительный болт

Регулируемые колеса

Рычаги управления

Опция удлинения

Гидравлическая система

Барабаны - 4 шт

Предохранительный болт

Регулируемые колеса

Управление джойстиком

Опция удлинения

Специальная цепь

Реверсивный рычаг

Подъемные шнеки

Вольфрамовые ножи

Барабаны - 4 шт

Предохранительный болт

Регулируемые колеса

Управление джойстиком

Опция удлинения

Специальная цепь

Обратное вращение

Подъемные шнеки

Вольфрамовые ножи



Гидравлическая система



Специальная цепь



Рычаги управления



Регулируемые колеса



Предохранительный болт



Опция удлинения



Управление джойстиком



Обратное вращение



Гидравлический рычаг



Подъемные шнеки



Барабаны



Вольфрамовые ножи



ХАРАКТЕРИСТИКИ	ЕД.ИЗМ	MC10X	MS12SL	BIGDRUM 1250	BIGDRUM 2200	MS12F	MS12FE
ЧИСЛО РЯДОВ		1	1	2	3	Fixed	Fixed
ВЫСОТА	(Мм)	3250	3100	3960	4200	3500	3500
ДЛИНА	(Мм)	2100	2300	3050	2800	1600	1600
ШИРИНА	(Мм)	2300	2400	3300	2400	1800	1800
ВЕС	(кг)	575	540	1350	2000	510	510
ВЫСОТА ЖЕЛОБА	(об. в мин.)	2200	2200	2200	3640	2200	2200
ВОМ	(об. в мин.)	540	540	540 (1000 OPS.)	1000	540	540
НЕОБХОД. МОЩНОСТЬ	(КВт / л.с.)	32/45	32/45	64 / 90	115 / 150	32/45	35kW Motor
РАЗМЕР ДРОБЛЕНИЯ	(Мм)	4,6 - 6 - 10 - 15	5 - 10 - 15	4,5 - 6 - 10 - 15	4,5	5 - 10 - 15	5 - 10 - 15
НОЖИ	(шт)	10	12	12	12	10	10
РАЗДУВАТЕЛИ	(шт)	5	6	12	12	5	5
ШИНЫ		16,5 X 6,5-8 6PR	16,5 X 6,5-8 6PR	165 / 80 R13	2x(185/80 R14)	-	-
СИСТЕМА ПОДВЕСКИ		CAT. II	CAT. II	CAT. II	CAT. II	-	-
ПРОИЗВОДИТЕЛЬНОСТЬ	(Т / час)	49	35	55	80	35	35

Непрерывный и сильный выдув

Измельчители Кукурузы Fimaks делают перерыв, лишь только по вашему желанию



СИЛОСОРЕЗКИ

Кормоуборочные комбайны используются для производства силоса из всех видов кормовой травы. На роторе установлены плавающие ножи для предохранения от повреждения при попадании жестких материалов, таких как камни. Скорость вращения ротора и ножей создает тягу, которое выдувает скошенную траву. Высоту можно легко контролировать, регулируя ось шасси.

- Сбор ранее нарезанной травы
- Легкий доступ к роторам и ножам
- Гидравлическое управление для направления желоба
- Простое соединение с трактором
- Ножи с функцией отскока
- Легкое соединение с трактором
- Прочный и мощный редуктор
- Дополнительное расширение желоба (для высоких прицепов)

СИЛОСОРЕЗКА - DOUBLE CHOP

Силосорезка Double Chop используются для сборки всех урожая любого вида зеленого корма и травы для производства силоса. Ротор, который имеет ножи плавающей конструкции, подбирает траву и доставляет в шнек. Шнек питает маховик для повторного измельчения.

Маховик режет траву во второй раз, что приводит к намного короткой длине измельчения по сравнению со стандартными Силосорезками. Этот маховик также выдувает нарезанные куски через желоб, чтобы загрузить их в трейлер. Плавающие ножи специально разработаны для предотвращения повреждения машины, например, в случае удара о такие жесткие материалы, как камни в поле.

- Сбор ранее нарезанной травы
- Гидравлическое управление желоба
- Легко открываемая крышка маховика
- Прочные и специально разработанные ножи
- Плавающие ножи с функцией отскока

МОДЕЛИ DOUBLE CHOP



**1500mm DOUBLE CHOP
DOUBLE CHOP 1500**



**2100mm DOUBLE CHOP
DOUBLE CHOP 2100**

МОДЕЛИ SINGLE CHOP



**1300mm SINGLE CHOP
RF 132**



**1500mm SINGLE CHOP
RF 152**





RF 132



RF 152



DOUBLE CHOP 1500



DOUBLE CHOP 2100

Гидравл. регул. высоты

Гидравл. регул. высоты

Гидравл. регул. высоты

Гидравл. регул. высоты

Плавающие ножи

Плавающие ножи

Движущий шнек

Движущий шнек

Прицепные и смонтирован.

Прицепные и смонтирован.

Двойное измельчение

Двойное измельчение

Гидравл. управление желоба

Гидравл. управление желоба

Плавающие ножи

Плавающие ножи

Откатная сист. от ударов

Откатная сист. от ударов

Гидравл. управление желоба

Гидравл. управление желоба

Регулировка высоты

Регулировка высоты

Откатная сист. от ударов

Откатная сист. от ударов



Гидравлическая регулировка высоты



Двойное измельчение



Движущий шнек



Прицепные или смонтированные модели



Плавающие ножи



Гидравлическое управление желоба



Многофункциональные кормоуборочные комбайны
Fimaks кормоуборочные комбайны могут еще и собирать ранее измельченные растения



ХАРАКТЕРИСТИКИ	ЕД.ИЗМ	RF 132	RF 152	D.СНОР 1500	D.СНОР 2100
РАБОЧЕЕ ШИРИНА	(Мм)	1300	1500	1500	2100
ВЫСОТА	(Мм)	3150	3600	3000	3150
ДЛИНА (ДОРОЖНОЕ ПОЛОЖЕНИЕ)	(Мм)	4500	4500	1850	2000
ДЛИНА (РАБОЧЕЕ ПОЛОЖЕНИЕ)	(Мм)	2500	2500	1850	2000
ШИРИНА	(Мм)	1450	1900	2500	2800
ВЕС	(кг)	500	580	800	1000
НЕОБХОД. МОЩНОСТЬ	(кВт/НР)	45	65	45/60	59/80
НОЖИ	(шт)	21	24	32+6	48
РАЗМЕР ДРОБЛЕНИЯ	(Мм)	140	140	70	70
ВОМ	(об. в мин.)	540	540	540	540
ШИНЫ		2x(165X80 r13)	2x(155X80 r13)	2x(155X80 r13)	2x(10.0/80-12)
ПРОИЗВОДИТЕЛЬНОСТЬ	(Т / час)	16	20	20	30

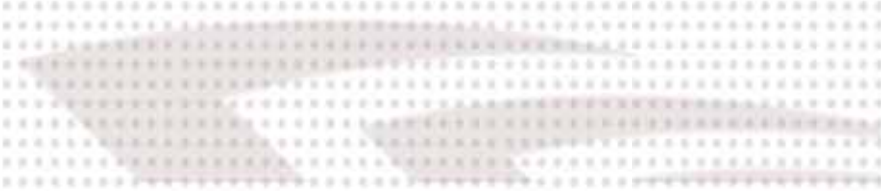


FIMAKS YOUR GLOBAL PARTNER



FIMAKS Mustafakemalpaşa Factory
Mustafakemalpaşa Organize Sanayi Bolgesi
Cadde 5 No:2 16500 Mustafakemalpaşa / Bursa
T: +90 224 632 63 03
F: +90 224 632 63 04

FIMAKS Karacabey Factory
Bursa Yolu 2.Km DSI Karsisi
16700 Karacabey / Bursa
T: +90 224 662 37 43
F: +90 224 662 37 47



YOUR FIMAKS DEALER



Website



Loader



Youtube



Facebook



Call us

